



**IDEE PER INSEGNARE
CON IL DIGITALE**

Spunti per valutare

Le verifiche online con Microsoft Forms

Che cos'è Microsoft Forms



Microsoft Forms è uno strumento della suite Microsoft.

Si può

- creare **sondaggi, quiz** o votazioni
- invitare altri utenti a rispondere usando quasi tutti i Web browser o i dispositivi mobili,
- vedere i risultati in tempo reale durante l'invio
- usare le analisi predefinite per valutare le risposte ed esportare i risultati in Excel per un'ulteriore analisi o valutazione.

Che cos'è Microsoft Forms

Puoi usare Microsoft Forms per:

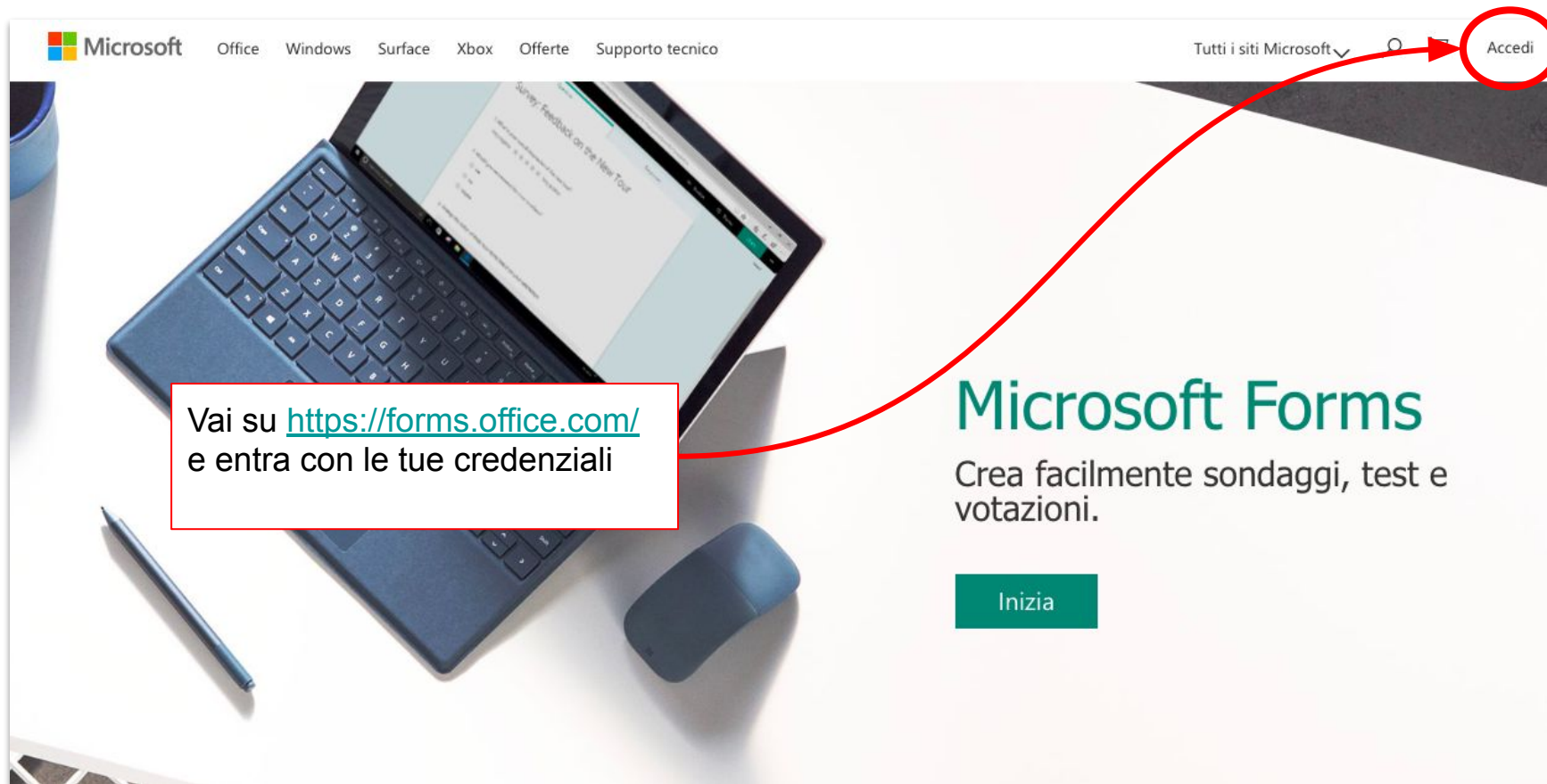
- creare delle verifiche online originali, inventando tu gli esercizi
- **usare le prove di verifica pronte del tuo libro** per copia incollare ciascun esercizio e creare una verifica online in pochi clic





Come si usa?
Entrare

Come accedere a Microsoft Forms



The image shows the Microsoft Forms website homepage. At the top left is the Microsoft logo and navigation links for Office, Windows, Surface, Xbox, Offerte, and Supporto tecnico. At the top right, there is a search icon, a dropdown menu for "Tutti i siti Microsoft", and a red circle around the "Accedi" (Log in) button. A red arrow points from the "Accedi" button to a white text box. The text box contains the instruction: "Vai su <https://forms.office.com/> e entra con le tue credenziali". Below the text box is a blue laptop displaying a survey form, a blue mouse, and a blue pen. The main heading "Microsoft Forms" is in green, followed by the subtext "Crea facilmente sondaggi, test e votazioni." and a green "Inizia" button.

Vai su <https://forms.office.com/> e entra con le tue credenziali

Microsoft Forms

Crea facilmente sondaggi, test e votazioni.

Inizia



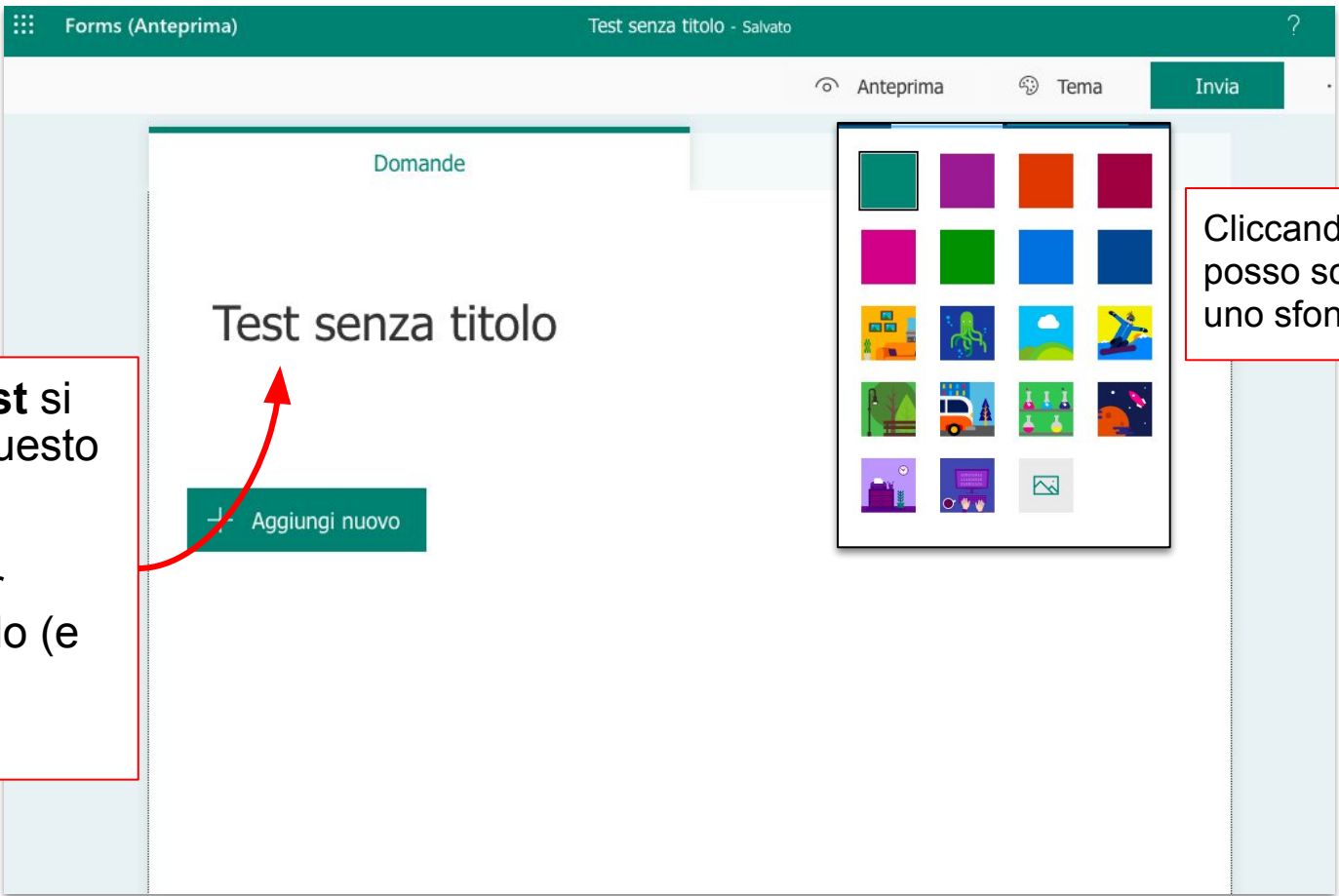
Come si usa?
Creare un test

Creare un test

The screenshot shows a user interface for creating forms. At the top, there is a green header with the text 'Forms (Anteprima)'. Below the header, the word 'Nuovo' is displayed on the left, and 'Nascondi modelli ^' is on the right. The main content area is divided into two sections. The first section, 'Nuovo', contains two large white buttons: 'Nuovo modulo' (with a plus icon) and 'Nuovo test' (with a plus icon). A red arrow points from the 'Nuovo test' button towards the right. To the right of these buttons are three preview cards: 'Sondaggio di feedback dei clienti' (with a photo of people), 'Sondaggio per la valutazione del corso' (with a photo of colorful balloons), and a third card with a landscape photo. The second section, 'Moduli personali', is titled and underlined. It contains three green cards with white text: 'Verifica - Storia medie - La Rivoluzione francese', 'Verifica - Storia medie - Primo dopoguerra e Fascismo', and 'Verifica - Storia medie - Le crociate'.

Una volta effettuata la registrazione si accede all'home page. Qui si possono scegliere due opzioni:

- **Nuovo modulo** (se voglio proporre un esercizio di tipo formativo)
- **Nuovo test** (per un esercizio sommativo).



Un **nuovo test** si presenta in questo modo.

Clicca qui per scrivere il titolo (e se vuoi una descrizione)


Cliccando su **Tema** posso scegliere uno sfondo

Domande

Risposte

Test senza titolo

+ Aggiungi nuovo



Clicca qui per aggiungere la tua prima domanda.


Forms (Anteprima) Le crociate - Salvato ?

Anteprima Tema Invia

Domande Risposte

Le crociate

+ Scelta Testo Valutazione Data



Qui puoi scegliere il **tipo di domanda** da creare.

Come prima cosa ti consigliamo di scegliere l'opzione **TESTO** per creare uno spazio in cui inserire nome e cognome.

Anteprima

Tema

Invia

Domande

Risposte

1.

Risposte corrette:

Punti: 

Risposta lunga



Obbligatoria



Una volta completata la maschera di completamento, fai clic su **Aggiungi nuovo** per salvare ciò che hai appena fatto e procedere oltre.

8. Quali contenuti delle dottrine protestanti furono respinti dal concilio di Trento?

Immetti un sottotitolo

Inserisci la risposta

Punti: 2

Risposta lunga Obbligatoria

+ Aggiungi nuovo

Questa forma di esercizio è anche perfetta per le domande aperte.

Seleziona **Risposta Lunga** se immagini lo studente debba scrivere una trattazione più lunga di un paio di righe

Domande

Risposte

Le crociate

Per creare una domanda a risposta multipla, seleziona l'opzione **SCELTA**



Forms (Anteprima) Le crociate - Salvato ?

Anteprima Tema Invia

Domande

Le crociate

1. Domanda

Opzione 1

Opzione 2

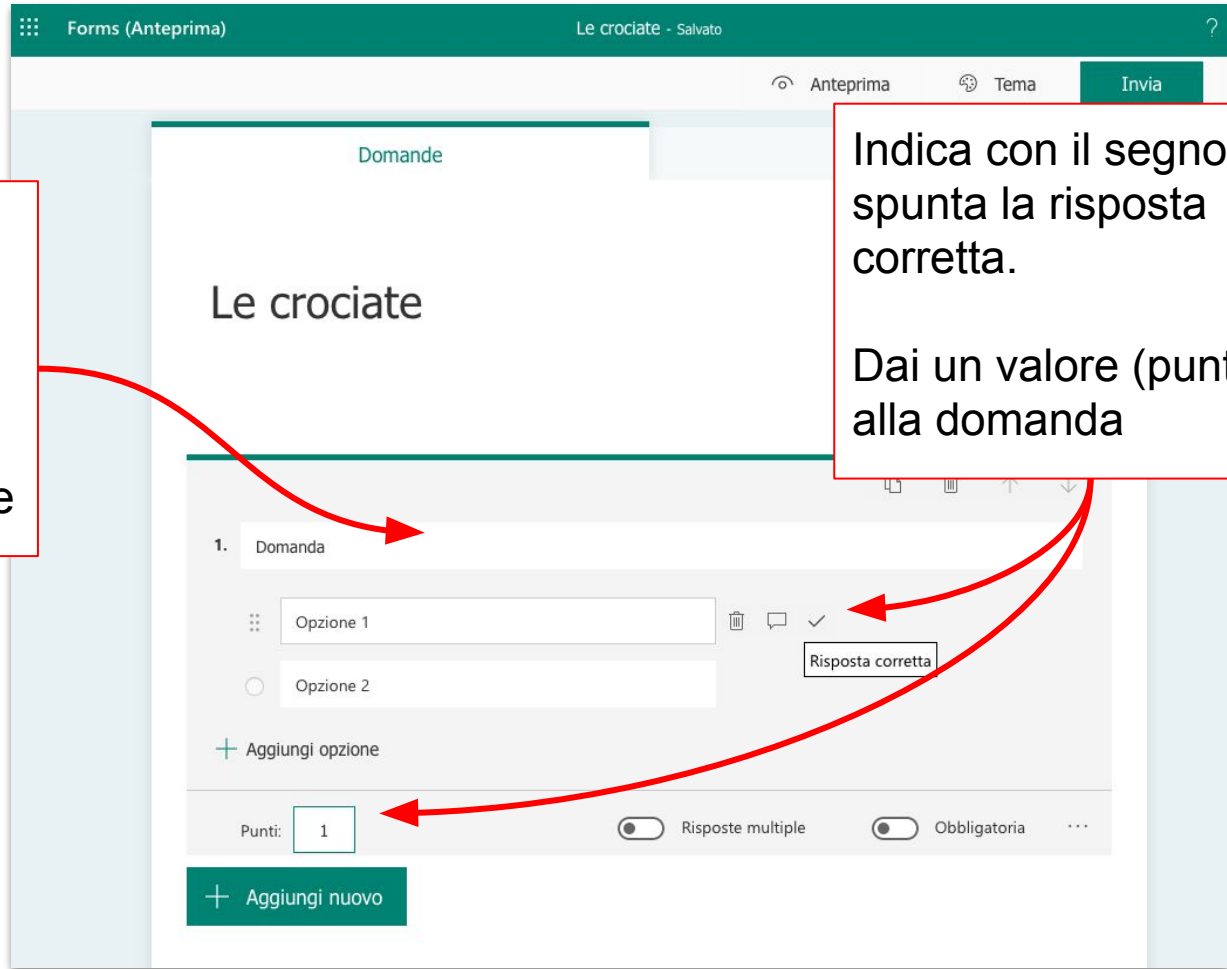
+ Aggiungi opzione

Punti:

Risposte multiple Obbligatoria ...

+ Aggiungi nuovo

Risposta corretta



Compila tutti i campi

- scrivi la domanda
- scrivi la risposta corretta
- scrivi le risposte-distrattore

Indica con il segno di spunta la risposta corretta.

Dai un valore (punti) alla domanda

Domande

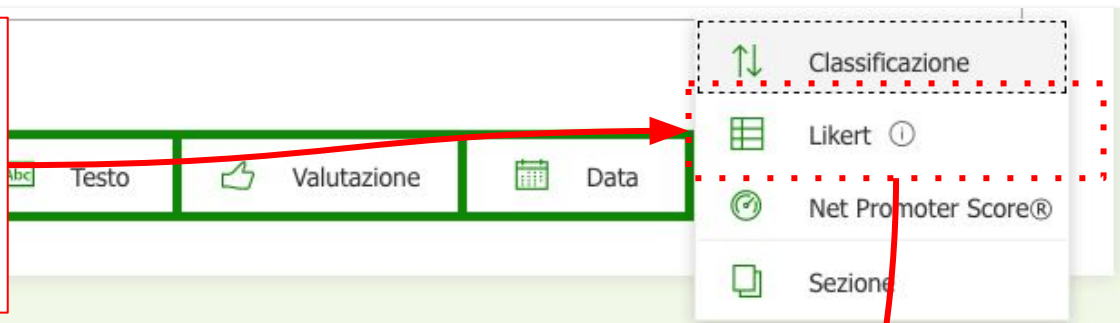
Risposte

Le crociate

Cliccando qui puoi scoprire altre forme di esercizi



Ti consigliamo **LIKERT** perché è un tipo di esercizio versatile



A screenshot of a Likert scale form. The form has a question field labeled "11. Domanda" with a text input containing "Domanda" and a small image icon. Below the question field is a subtitle field labeled "Immetti un sottotitolo". The main part of the form is a table with 5 options and 2 instructions. The options are labeled "Opzione 1", "Opzione 2", "Opzione 3", "Opzione 4", and "Opzione 5". The instructions are labeled "Istruzione 1" and "Istruzione 2". Each cell in the table contains a radio button. At the bottom of the form, there is a "Punti" field set to "2" and an "Obbligatoria" toggle switch that is turned on. There is also a "+ Aggiungi affermazione" button at the bottom left.

Ti consigliamo **LIKERT** perché è un tipo di esercizio versatile e ti permette di creare esercizi di Associazione e Vero/Falso

7

Indica se le seguenti affermazioni sono vere o false.
(10 punti)


	Vero	Falso
Per risolvere la crisi economica l'Assemblea costituente decise di nazionalizzare i beni del clero. Istruzione 1	<input type="radio"/>	<input type="radio"/>
La costituzione del 1791 affida il potere legislativo al re.	<input type="radio"/>	<input type="radio"/>
Durante gli Stati generali, il terzo stato vuole votare per stato.	<input type="radio"/>	<input type="radio"/>
La Francia dichiara guerra all'Austria e alla Prussia perché teme di essere attaccata.	<input type="radio"/>	<input type="radio"/>

3

Associa ogni avvenimento alla data in cui è avvenuto. Gli avvenimenti sono elencati in ordine sparso.
(2 punti)

	1848	1849	1858	1859	1860
Spedizione dei Mille	<input type="radio"/>	<input type="radio"/>	<input type="radio"/>	<input type="radio"/>	<input type="radio"/>
Inizio della prima Guerra di Indipendenza	<input type="radio"/>	<input type="radio"/>	<input type="radio"/>	<input type="radio"/>	<input type="radio"/>
Accordi di Plombières	<input type="radio"/>	<input type="radio"/>	<input type="radio"/>	<input type="radio"/>	<input type="radio"/>
Plebisciti per l'annessione al Regno Sabauda	<input type="radio"/>	<input type="radio"/>	<input type="radio"/>	<input type="radio"/>	<input type="radio"/>
Nascita della Repubblica Romana	<input type="radio"/>	<input type="radio"/>	<input type="radio"/>	<input type="radio"/>	<input type="radio"/>

Ti consigliamo **LIKERT** perché è un tipo di esercizio versatile e ti permette di creare esercizi di Associazione e Vero/Falso



3

Associa ogni avvenimento alla data in cui è avvenuto. Gli avvenimenti sono elencati in ordine sparso.
(2 punti)

	1848	1849	1858	1859	1860
Spedizione dei Mille	<input type="radio"/>	<input type="radio"/>	<input type="radio"/>	<input type="radio"/>	<input type="radio"/>
Inizio della prima Guerra di Indipendenza	<input type="radio"/>	<input type="radio"/>	<input type="radio"/>	<input type="radio"/>	<input type="radio"/>
Accordi di Plombières	<input type="radio"/>	<input type="radio"/>	<input type="radio"/>	<input type="radio"/>	<input type="radio"/>
Plebisciti per l'annessione al Regno Sabauda	<input type="radio"/>	<input type="radio"/>	<input type="radio"/>	<input type="radio"/>	<input type="radio"/>
Nascita della Repubblica Romana	<input type="radio"/>	<input type="radio"/>	<input type="radio"/>	<input type="radio"/>	<input type="radio"/>

7

Indica se le seguenti affermazioni sono vere o false.
(10 punti)

	Vero	Falso
Per risolvere la crisi economica l'Assemblea costituente decide di nazionalizzare i beni del clero. Istruzione 1	<input type="radio"/>	<input type="radio"/>
La costituzione del 1791 affida il potere legislativo al re.	<input type="radio"/>	<input type="radio"/>
Durante gli Stati generali, il terzo stato vuole votare per stato.	<input type="radio"/>	<input type="radio"/>
La Francia dichiara guerra all'Austria e alla Prussia perché teme di essere attaccata.	<input type="radio"/>	<input type="radio"/>
I giacobini erano favorevoli alla monarchia.	<input type="radio"/>	<input type="radio"/>
I sanculotti sono i nobili che appoggiano la rivoluzione.	<input type="radio"/>	<input type="radio"/>

8. Quali contenuti delle dottrine protestanti furono respinti dal concilio di Trento?

Immetti un sottotitolo


Inserisci la risposta

Punti: 2

Risposta lunga Obbligatoria

+ Aggiungi nuovo

6. Osserva ancora l'opera. Di che materiale è fatta?



Inserisci la risposta

Punti: 1

Risposta lunga Obbligatoria

+ Aggiungi nuovo

Ricorda infine che a ogni esercizio è possibile associare **un'immagine**.

La puoi **caricare** dal tuo computer o **cercare attraverso la ricerca online**.

Il tuo esercizio si arricchirà e potrai attivare anche competenze di analisi e riflessione visiva.

Cliccando su **Anteprima** puoi vedere il test finito, così come apparirà agli studenti.



A screenshot of a web browser showing the 'Anteprima' (Preview) view of a test. The browser's address bar shows 'Forms (Anteprima)' and the page title is 'Verifica - Storia biennio - Alessandro Magno - Salvato'. The page has a green header with a menu icon, the text 'Forms (Anteprima)', the page title, and a question mark icon. Below the header is a navigation bar with 'Anteprima', 'Tema', and 'Invia' buttons. The main content area has two tabs: 'Domande' (selected) and 'Risposte'. The test title 'Verifica - Storia biennio - Alessandro Magno (17 punti)' is displayed in large blue font. Below it, a subtitle reads: 'Questa verifica si compone di 5 domande a scelta multipla e 6 domande a risposta aperta. Hai 30 minuti per svolgerla.' The first question is visible: '1. Scrivi il tuo nome e cognome' with an input field labeled 'Inserisci la risposta'.

A screenshot of a mobile application showing the 'Verifica' (Test) view. The app's navigation bar at the top has a back arrow, the text 'Indietro', and icons for 'Computer' and 'Cellulare'. The main header is a dark blue bar with the title 'Verifica - Storia biennio - Alessandro Magno' in white. Below the header, a subtitle reads: 'Questa verifica si compone di 5 domande a scelta multipla e 6 domande a risposta aperta. Hai 30 minuti per svolgerla.' The first question is: '1. Scrivi il tuo nome e cognome' with an input field labeled 'Inserisci la risposta'. The second question is: '2. L'avanzata dell'esercito macedone fu interrotta alle porte dell'India (1 punto) Individua il completamento corretto.' It has four radio button options: 'per la sconfitta contro il re Poro', 'per l'opposizione dell'esercito alla prosecuzione della marcia in terre inesplorate', 'per la scarsità di navi adatte ad attraversare l'oceano Indiano', and 'per una gravissima epidemia'.



Come si usa?
Condividere un test

Forms (Anteprima) Verifica - Storia - La Sinistra storica e la crisi di fine secolo - Salvato ?

Anteprima Tema **Invia**

Domande Risposte

Verifica - Storia - La Sinistra storica e la crisi di fine secolo (25 punti)

Questa verifica è composta da un esercizio vero/falso, 2 esercizi di abbinamento e 3 domande a risposta aperta. Hai 30 minuti per svolgerla.

1

Scrivi il tuo nome e cognome

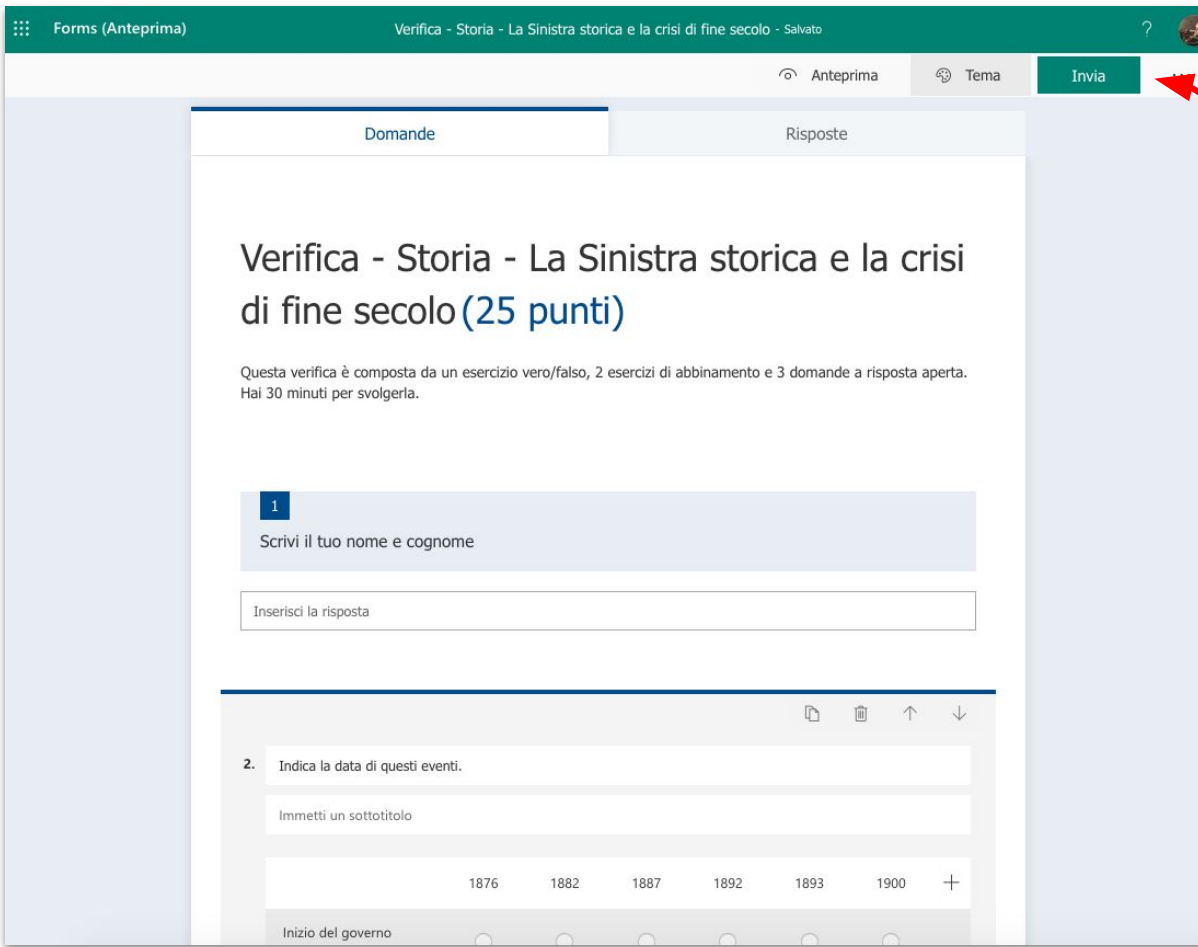
Inserisci la risposta

2. Indica la data di questi eventi.

Immetti un sottotitolo

1876	1882	1887	1892	1893	1900	+
------	------	------	------	------	------	---

Inizio del governo



Per condividere la verifica online, clicca su **INVIA**.

Forms (Anteprima) Verifica - Storia - La Sinistra storica e la crisi di fine secolo - Salvato

Anteprima Tema Invia

Domande Risposte

Verifica - Storia - La Sinistra storica di fine secolo (25 punti)

Questa verifica è composta da un esercizio vero/falso, 2 esercizi di abbinamento e 3 domande. Hai 30 minuti per svolgerla.

1

Scrivi il tuo nome e cognome

Inserisci la risposta

2. Indica la data di questi eventi.

Immetti un sottotitolo

	1876	1882	1887	1892	1893
--	------	------	------	------	------

Inizio del governo
Demetrio

Invia e raccogli le risposte

Tutti gli utenti con il collegamento possono rispondere

[aOFY4NjNFRIFXNERKMTZMSzVMTS4u](#) Copia

Condividi come modello

Tutti gli utenti con il collegamento possono duplicare il modulo

<https://forms.office.com/Pages/Shan> Copia

Fai clic qui per copiare il link diretto da dare ai tuoi studenti.

Ci sono anche altre opzioni di condivisione, dal codice QR all'invio diretto via mail

Forms (Anteprima) Verifica - Storia - La Sinistra storica e la crisi di fine secolo - Salvato

Anteprima Tema **Invia** ...

Domande Risposte

Verifica - Storia - La Sinistra storica e la crisi di fine secolo (25 punti)

Questa verifica è composta da un esercizio vero/falso, 2 esercizi di abbinamento e 3 domande a risposta aperta. Hai 30 minuti per svolgerla.

1

Scrivi il tuo nome e cognome

Inserisci la risposta

2. Indica la data di questi eventi.

Immetti un sottotitolo

	1876	1882	1887	1892	1893	1900	+
Inizio del governo Denretis	<input type="radio"/>	<input type="radio"/>	<input type="radio"/>	<input type="radio"/>	<input type="radio"/>	<input type="radio"/>	

Ricorda: se vuoi che i tuoi studenti vedano le domande in ordine casuale, clicca su ... e poi su **Impostazioni**.

Forms (Anteprima) Verifica - Storia - La Sinistra storica e la crisi di fine secolo - Salvato ?

Anteprima Tema **Invia** ...

Domande Risposte

Verifica - Storia - La Sinistra storica e la crisi di fine secolo (25 punti)

Questa verifica è composta da un esercizio vero/falso, 2 esercizi di abbinamento e 3 domande. Hai 30 minuti per svolgerla.

1

Scrivi il tuo nome e cognome

Inserisci la risposta

2. Indica la data di questi eventi.

Immetti un sottotitolo

	1876	1882	1887	1892	1893
Inizio del governo Depretis	<input type="radio"/>	<input type="radio"/>	<input type="radio"/>	<input type="radio"/>	<input type="radio"/>

Impostazioni

Opzione per il test

Mostra risultati automaticamente

I partecipanti vedranno i risultati del test dopo che avrai rivisto le risposte manualmente.

Opzioni per le risposte

- Accetta risposte
- Data di inizio
- Data di fine
- Ordine casuale per le domande
 - Tutte le domande
 - Blocca domande

1 — 1

- Notifica ogni risposta tramite e-mail
- Personalizza il messaggio di ringraziamento

Seleziona la possibilità di mostrare le domande in ordine casuale, eventualmente bloccando la prima (dopo ti consigliamo di inserire il campo con per il nome dello studente)



Come si usa?
vedere i risultati

Forms (Anteprima) Verifica - Storia biennio - Alessandro Magno - Salvato ? VG

Anteprima Tema **Invia** ...

Domande **Risposte 1**

Verifica - Storia biennio - Alessandro Magno

1 Risposte 3 Punteggio medio Attivo Stato

Rivedi risposte Apri in Excel

1. Scrivi il tuo nome e cognome

[Altri dettagli](#)


0 Risposte Risposte più recenti

2. Alessandro, appena salito al trono dopo la morte di Filippo II: (1 punto)

Il 100% dei partecipanti (1 su 1) ha risposto correttamente a questa domanda.

[Altri dettagli](#)

- puni gli assassini di suo padre 0
- eliminò i concorrenti al trono ... 1 ✓
- passò all'offensiva militare con... 0
- dovette guidare un esercito co... 0



Nel tab **RISPOSTE** vedrai le risposte dei tuoi studenti.

Tutti i risultati possono essere esportati anche come Foglio Excel



**Da una verifica pronta
a una online**

Come accennato è possibile usare le **verifiche pronte del proprio libro** (o di altri) forniti dagli editori per copia incollare ciascun esercizio e creare una verifica online in pochi clic.

Si tratta di un lavoro di copia-incolla e adattamento che può essere vantaggioso.

Test

- 1 Quale delle seguenti affermazioni è vera?
A La quantità di moto è una grandezza vettoriale.
B La quantità di moto di un oggetto è il prodotto della sua massa per il modulo della sua velocità.
C La quantità di moto è sempre diversa da zero perché è definita in termini della massa.
D La quantità di moto di un corpo è sempre minore della sua energia cinetica.
- 2 Il sistema formato da due carrelli identici che si muovono su una rotaia ha quantità di moto totale nulla quando:
A i carrelli procedono con la stessa velocità e nello stesso verso.
B i carrelli procedono con la stessa velocità e in verso opposto.
C un carrello ha la velocità doppia dell'altro.
D mai.
- 3 Quale delle seguenti affermazioni è vera?
A La quantità di moto di ciascuna parte di un sistema si conserva separatamente.
B La quantità di moto totale di un sistema si conserva sempre.
C La quantità di moto totale di un sistema si conserva quando sono assenti forze esterne.
D La quantità di moto totale di un sistema si conserva quando sono assenti forze interne.
- 4 La legge di conservazione della quantità di moto è una conseguenza:
A della conservazione dell'energia.
B del primo principio della dinamica.
C del secondo e del terzo principio della dinamica.
D della conservazione dell'impulso.
- 5 A causa di un'avaria, un pilota decide di abbandonare il suo aereo monoposto e spinge un pulsante d'emergenza. Una piccola carica di esplosivo scoppia ed cietta il seggiolino con il pilota. Immediatamente dopo l'esplosione:
A il seggiolino è fermo in aria perché la quantità di moto totale è nulla.
B la quantità di moto totale del sistema seggiolino + pilota + aereo è maggiore di quella prima dell'esplosione.
C la quantità di moto totale del sistema seggiolino + pilota + aereo è uguale a quella prima dell'esplosione.
D la quantità di moto totale del sistema seggiolino + pilota + aereo è minore di quella prima dell'esplosione.
- 6 Una forza \vec{F} agisce con un impulso \vec{C} su un corpo che ha quantità di moto \vec{A} . La quantità di moto finale \vec{B} è:
A $\vec{B} = \vec{A} + \vec{C} + \vec{F}$
B $\vec{B} = \vec{A} + \vec{F}$
C $\vec{B} = \vec{A} + \vec{C}$
D $\vec{B} = \vec{A} - \vec{C}$

Nome..... Cognome..... Classe..... Data.....

1

©Zanichelli 2012

Forms (Anteprima) La circolazione sanguigna ?

Domande

La circolazione sanguigna

1. Le valvole semilunari si trovano...

Opzione 1

Opzione 2

+ Aggiungi opzione

Punti:

Risposte multiple

+ Aggiungi nuovo

Invia

Copia il testo della domanda scelta multipla

Puoi copiare tutte le opzioni di risposta in una volta sola. Il sistema è intelligente e distribuirà in spazi separati

NOME CLASSE DATA

La circolazione sanguigna

Prova di verifica

Conoscenze

Barra il completamento esatto.

- 1. Le valvole semilunari si trovano**
tra ventricoli e atri
all'uscita degli atri
all'uscita dei ventricoli
tra i due ventricoli
- 2. Dal ventricolo sinistro**
esce sangue venoso
esce il sangue verso l'arteria polmonare
il sangue passa nell'atrio sinistro
il sangue entra nell'aorta
- 3. Si registra la pressione sistolica quando**
si contraggono i ventricoli
si contraggono gli atri

zione di ognuna.

6. Descrivi il percorso del sangue all'interno del cuore a partire dall'atrio destro.

Domande Risposte

2.

	1876	1882	1887	1892	1893	1900	+
Inizio del governo Depretis	<input type="radio"/>	<input type="radio"/>	<input type="radio"/>	<input type="radio"/>	<input type="radio"/>	<input type="radio"/>	
Scandalo della Banca Romana e dimissioni di Giolitti	<input type="radio"/>	<input type="radio"/>	<input type="radio"/>	<input type="radio"/>	<input type="radio"/>	<input type="radio"/>	
Disfatta di Dogali	<input type="radio"/>	<input type="radio"/>	<input type="radio"/>	<input type="radio"/>	<input type="radio"/>	<input type="radio"/>	
Nascita del Partito socialista italiano	<input type="radio"/>	<input type="radio"/>	<input type="radio"/>	<input type="radio"/>	<input type="radio"/>	<input type="radio"/>	
Assassinio di Umberto I	<input type="radio"/>	<input type="radio"/>	<input type="radio"/>	<input type="radio"/>	<input type="radio"/>	<input type="radio"/>	
Nascita della Triplice Alleanza	<input type="radio"/>	<input type="radio"/>	<input type="radio"/>	<input type="radio"/>	<input type="radio"/>	<input type="radio"/>	

+ Aggiungi affermazione

Punti: 3 Ot

La Sinistra storica e la crisi di fine secolo

1. Associa ogni avvenimento alla data in cui è avvenuto. Gli avvenimenti sono elencati in ordine sparso.

1. Inizio del governo Depretis	1876
2. Scandalo della Banca Romana e dimissioni di Giolitti	1893
3. Disfatta di Dogali	1887
4. Nascita del Partito socialista italiano	1892
5. Assassinio di Umberto I	1900
6. Nascita della Triplice Alleanza	1882

3. Indica con una crocetta se l'affermazione è vera o falsa.

Il Parlamento ritirò il suo appoggio al governo di destra perché attuava politiche eccessivamente accentratrici e poco attente alle esigenze del

storica fu formato da Marco Minghetti. [V]
 Filippo Turati prevedeva la lotta di classe [V]
 capitalistico attraverso l'insurrezione. [V]
 rti dalle regioni del Nord e solo all'inizio [V]
 polazione del Meridione. [V]
 ne in caso di ulteriore espansione della [V]
 vrebbe aiutato l'Italia. [V]

Esercizi di associazione o di vero falso possono essere ben gestiti con il tipo esercizio che si chiama **LIKERT**



Riflessioni in ottica valutazione

Riflessioni in ottica valutazione

Per salvaguardare l'attendibilità di un test online vi consigliamo di tenere a mente alcuni semplici principi di creazione della verifica online.

Condividiamo alcuni consigli che possono aiutarvi a limitare il rischio di copiatura.



Adattamenti #1

Tempi stringenti

Vi consigliamo di dare al vostro test/verifica un tempo stringente per svolgerlo.

Un tempo totale di 30-40 minuti permette di controllare la classe e si evita di lasciare troppo tempo agli studenti per copiare o scambiarsi risposte



TEMPO

30 minuti

Adattamenti

Alternanza di tipi di esercizi

Vi consigliamo di creare verifiche composte di una buona alternanza di **domande aperte e chiuse** in modo da limitare la possibile copiatura di domande chiuse e valutare con più completezza attraverso le domande aperte le conoscenze di ciascuno studente.



DOMANDE

Chiusure e aperte

Adattamenti

Abbiamo eliminato ogni riferimento a numerazioni delle opzioni di risposta nelle domande chiuse.

In questo caso gli studenti avranno meno riferimenti per comunicare le soluzioni.



Un gruppo di ricercatori sta studiando una popolazione di uccelli in una foresta da anni e scopre alcuni individui con un nuovo tratto per il colore del piumaggio. Tra le seguenti spiegazioni la più plausibile è che si sia verificato un caso di:

- mutazione
- selezione naturale
- ricombinazione
- accoppiamento non casuale


DOMANDE

**Assenza di
elementi
identificatori**

Adattamenti

Ordine casuale di apparizione delle domande

Dove possibile vi consigliamo di impostare la verifica in modo che l'ordine delle domande e delle opzioni di risposta nelle domande chiuse sia diverso da studente a studente. Questo limita la possibilità di comunicazione e copiatura



DOMANDE

**Ordine
casuale**



**Copiare nel proprio Forms
una verifica pronta**

Idee per insegnare in digitale

Proposte per fare lezione in classe e a distanza

Strumenti per insegnare

Consigli per fare lezione

Spunti per valutare

50 VERIFICHE CON MICROSOFT FORMS

Abbiamo preparato 50 verifiche pronte all'uso per Microsoft forms.

Sono divise tra scuola media e superiore. Trovi un link pronto per copiare la struttura nel tuo spazio Google e modificarla come preferisci.

Scuole Medie

Arte

→ Barocco: Bernini e Caravaggio

Italiano

→ U. Foscolo, Alla sera

Lingua spagnola

→ La rutina

Lingua francese

→ La maison, les pièces et les actions démonstratifs

Matematica

→ Le frazioni

Storia

→ Le crociate

→ La Rivoluzione Francese

→ Primo dopoguerra e fascismo

Lingua inglese

→ Daily Routine and simple present

Scienze

→ L'apparato circolatorio e sistema linfatico

Tecnologia

→ I metalli


Nel sito ***Idee per insegnare in digitale***, Zanichelli ha preparato 50 verifiche di tutte le materie pronte all'uso.

Per vederle vai su e cerca la tua materia e l'argomento che fa al caso tuo.

<https://insegnareindigitale.zanichelli.it/50-verifiche-con-microsoft-forms>

Fai clic sul titolo della verifica.
To si aprirà la verifica pronta creata con
Google Moduli.
Puoi vederla tutta in anteprima.

Se ti convince, puoi cliccare su **DUPLICA**
per importarla nel tuo spazio Microsoft
Forms e da lì usarla come più preferisci,
modificando a tuo piacere.

 Duplica il modulo e inizia a usarlo come vuoi. [Duplica](#)

Verifica - Matematica medie - Le frazioni

Questa verifica è composta da 4 domande a risposta multipla e 4 domande a risposta aperta.
Hai 30 minuti per svolgerla.

1
Scrivi il tuo nome e cognome

Inserisci la risposta

2
In quale figura sono rappresentati $\frac{5}{8}$?
(1 punto)






 a)  b)  c)  d)  e)

Figura A
 Figura B
 Figura C